



아주대학교 리뉴얼 학위 가운
디자인 가이드



목차

01 제작 가이드 및 준수사항

02 학사 가운

- 학사 가운 도식화
- 학사 가운 원단 및 자수 색상 규정
- 학사 가운 실제 제작 이미지와 의미
- 학위모 실제 제작 이미지와 의미

03 석사 가운

- 석사 가운 도식화
- 석사 가운 원단 및 자수 색상 규정
- 석사 가운 전공별 색상 규정
- 석사 가운 실제 제작 이미지와 의미
- 석사 학위모 실제 제작 이미지와 의미

04 박사 가운

- 박사 가운 도식화
- 박사 가운 원단 및 자수 색상 규정
- 박사 가운 전공별 색상 규정
- 박사 가운 실제 제작 이미지와 의미
- 박사 학위모 실제 제작 이미지와 의미

제작 가이드 및 준수사항

- 학위 가운 제작 시 매뉴얼에 수록된 내용을 기반으로 한다.
- 최종 학위 가운 사이즈는 S/M/L로 제작될 예정이며, 샘플은 M사이즈에 의거해 제작한다.
- 제품의 절상, 오염, 구김 등이 없어야 한다.
- 원단 및 부자재는 규격에 명시된 소재를 사용해야한다.
- 봉제 땀수는 동일하게 하여 제작한다.
- 넥 스톨은 오른쪽 어깨 고정, 왼쪽 어깨에서 탈부착이 가능하다.
- 원단 및 부자재는 파손, 파열, 오염이 없어야 하고 이색지는 사용하지 못한다.
- 케이프 재단 시 바이어스 방향을 잘 맞춰 재단한다.
- 실밥이 제거되고 다림질이 완료되어, 바로 착용이 가능한 상태로 납품해야 한다.
- 치수 및 세부 변경이 필요한 경우, 반드시 원작자의 허가가 있어야 한다.

STYLE (학사 가운) 도식화

아주대학교의 상징물, 심벌, 프로모션 마크를 담은 학위 가운의 디자인은 '아주인 다운' 이미지를 형성하는데 매우 중요한 역할을 하는 요소이므로 제작 시 디자인에 변형이 없도록 주의한다.

그림 1. 학사 가운 전체


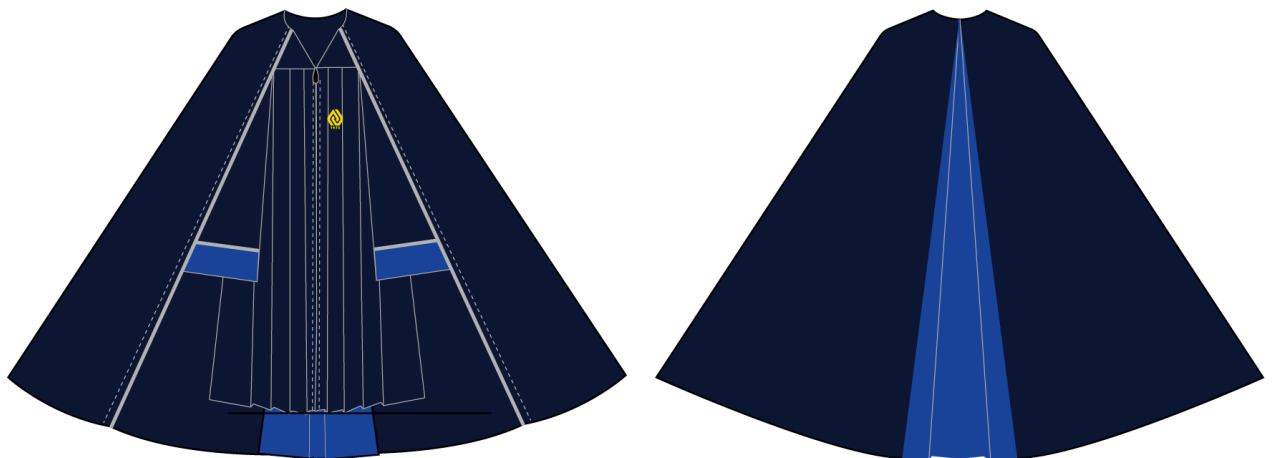


그림 1. 넥 스톨 제외 학사 가운 내부



STYLE (학사 가운) 원단 및 자수 색상 규정

아주대학교 교색에 기반한 전용 색상은 학교와 학위 가운의 '아주인 다운' 이미지를 형성하는데 매우 중요한 역할을 하는 요소이므로 제작 시 지정된 색상 외의 다른 색을 사용하지 않도록 주의한다.

<원단 색상 규정>

주 원단 : 폴리에스터 100% 평직 (몸판)

배색 원단 : 폴리에스터 100% 평직 (후면 배색)

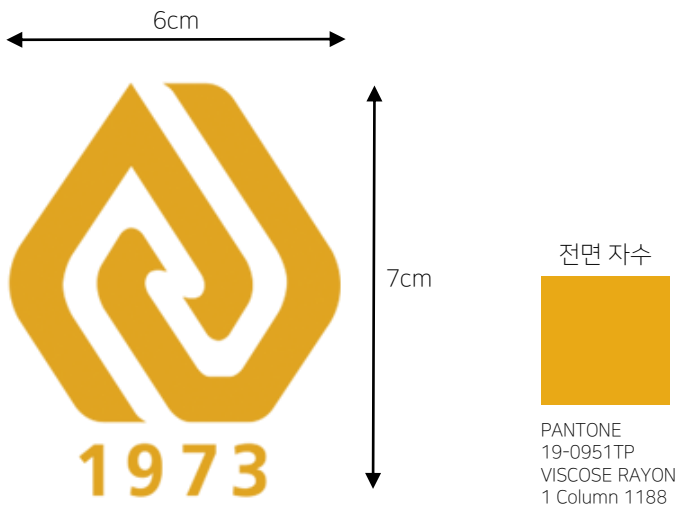
보조 원단1 : 새틴 폴리에스터 100% 평직 (넥 스톨)

보조 원단2 : 벨벳 폴리에스터 100% 평직 (소매)

파이프 라인 : 폴리에스터 100% 평직



<자수 크기 및 색상 규정>



STYLE (학사 가운) 실제 제작 이미지와 의미

<학사 가운 전면>



- 아주대학교의 'A'와 세상에 A+가 되겠다는 의미를 망토의 아주실버 파이핑 A라인으로 표현
- 아주대학교 심벌인 선구자상이 든 횃불의 모티브는 자유의 여신상이므로, 자유의 여신상이 두른 그리스 형식의 솔에서 착안해 오른쪽 어깨에서 시작해 왼쪽 어깨 뒤로 넘기는 'J' 라인 넥 스톨로 표현
- A와 J가 서로 맞물려 돌아가는 횃불 형태의 프로모션 심볼 마크를 사용해 세련된 이미지 표현

STYLE (학사 가운) 실제 제작 이미지와 의미

<학사 가운 후면>



- 아주대학교의 이념인 '세계일가'를 길게, 더 넓게 뻗어나가는 A라인 아주블루 배색으로 표현
- 아주대학교의 'A'와 세상에 A+가 되겠다는 의미를 망토 중간 절개 배색 A라인으로 표현
- 전면 오른쪽 어깨에서 시작해 왼쪽 어깨 뒤쪽으로 이어지는 'J' 라인 넥 스톤이 착용자의 걸음에 맞춰 움직이는 모습이 타오르는 아주인의 불꽃을 형상화 한 형태가 되도록 표현

STYLE (학사 학위모) 실제 제작 이미지와 의미

<학사모>



- 균형 잡힌 육각 베레모의 다섯 지점은 감수성, 소통력, 창의력, 사고력, 개방성을 상징하며, 마지막 한 지점은 이 핵심 역량을 모두 갖춘 다산형 인재를 의미
- 베레모는 아주 블루 색상의 보조 원단2(벨벳)을 사용해 아주대학교의 고유 색상을 강조
- 베레모의 수술은 아주 실버 색상을 사용해 아주대학교의 고유 색상을 강조
- 솜이 들어간 베레모는 나무 합판이 들어간 기존 사각모와 비교했을 때 안전하고 관리에도 용이

STYLE (석사 가운) 도식화

아주대학교의 상징물, 심벌, 프로모션 마크를 담은 학위 가운의 디자인은 '아주인 다운' 이미지를 형성하는데 매우 중요한 역할을 하는 요소이므로 제작 시 디자인에 변형이 없도록 주의한다.

그림 1. 석사 가운 전체





그림 1. 넥 스톨 제외 석사 가운 내부



STYLE (석사 가운) 원단 및 자수 색상 규정

아주대학교 교색에 기반한 전용 색상은 학교와 학위 가운의 '아주인 다운' 이미지를 형성하는데 매우 중요한 역할을 하는 요소이므로 제작 시 지정된 색상 외의 다른 색을 사용하지 않도록 주의한다.

<원단 색상 규정>

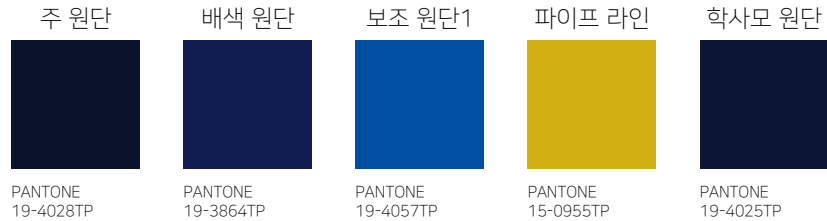
주 원단 : 폴리에스터 100% 평직 (몸판)

배색 원단 : 폴리에스터 100% 평직 (후면 배색)

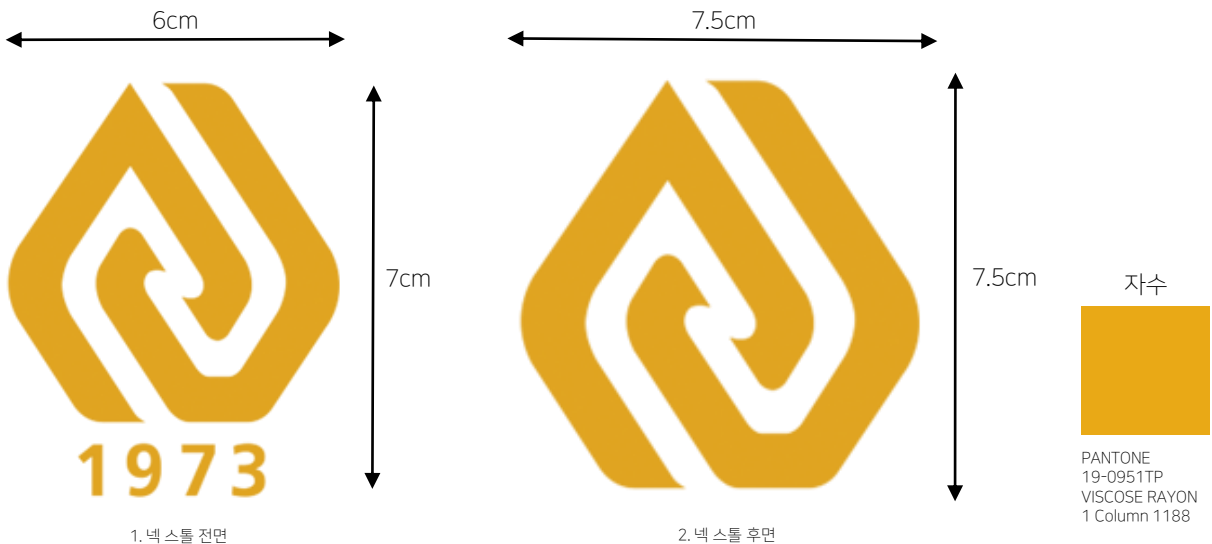
보조 원단1 : 벨벳 폴리에스터 100% 평직 (넥 스톨, 소매)

파이프 라인 : 폴리에스터 100% 평직 (전면 망토)

학사모 원단 : 벨벳 폴리에스터 100% 평직



<자수 크기 및 색상 규정>



STYLE (석사 가운) 전공별 색상 규정

아주대학교 석사 학위복 넥 스톨의 파이프 라인은 아래의 각 전공 별 색상에 따라 제작하도록 하며, 착용자는 자신의 전공 색상에 맞는 넥 스톨을 착용해야 한다.

<파이프 라인 색상 규정>



M60 Y100

공과대학



C70 M40

사회과학대학



M20 Y100 K30

정보통신대학



C100 Y80

의과대학



M30 Y100

자연과학대학



M45 Y80

간호대학




M100 Y100

경영대학



C30 Y100

약학대학



WHITE

인문대학

STYLE (석사 가운) 실제 제작 이미지와 의미

<석사 가운 전면>



- 아주대학교의 'A'와 세상에 A+가 되겠다는 의미를 망토의 아주 골드 이중 파이핑 A라인으로 표현
- 오른쪽 어깨에서 시작해 왼쪽 어깨 뒤로 넘기는 'J' 라인 넥 스톨은 석사 가운의 우아함을 위해 벨벳 소재의 원단으로 표현, 넥 스톨 파이프 라인의 색상은 전공에 따라 다른 색상으로 제작
- A와 J가 서로 맞물려 돌아가는 햇불 형태의 프로모션 심볼 마크를 사용해 세련된 이미지 표현

STYLE (석사 가운) 실제 제작 이미지와 의미

<석사 가운 후면>



- 아주대학교의 이념인 '세계일가'를 길게, 더 넓게 뻗어나가는 A라인 진한 블루 배색으로 표현
- 전면 오른쪽 어깨에서 시작해 왼쪽 어깨 뒤쪽으로 이어지는 'J' 라인 넥 스톨에 프로모션 심볼 마크의 불꽃 부분만 자수하여 착용자가 움직일 때 타오르는 불빛의 형상이 되도록 표현
- 넥 스톨의 파이프 라인 색상은 전공별로 상이하게 제작하여 착용자의 전공을 표현

STYLE (석사 학위모) 실제 제작 이미지와 의미

<석사모>



- 균형 잡힌 육각 베레모의 다섯 지점은 감수성, 소통력, 창의력, 사고력, 개방성을 상징하며, 마지막 한 지점은 이 핵심 역량을 모두 갖춘 다산형 인재를 의미
- 베레모는 주 원단과 동일한 색상이지만 다른 소재인 벨벳을 사용해 우아함 강조
- 베레모의 수술은 벨벳 원단과 동일한 색상을 사용하여 넥 스톨의 파이핑 색상으로 전공을 구분하는 석사 가운 디자인을 보조할 수 있도록 표현
- 솜이 들어간 베레모는 나무 합판이 들어간 기존 사각모와 비교했을 때 안전하고 관리에도 용이

STYLE (박사 가운) 도식화

아주대학교의 상징 요소들을 담은 학위 가운의 디자인은 '아주인 다운' 이미지를 형성하는데 매우 중요한 역할을 하는 요소이므로 제작 시 디자인에 변형이 없도록 주의한다.

그림 1. 박사 가운 전체





그림 1. 전공 후드 제외 박사 가운 내부



STYLE (박사 가운) 원단 및 자수 색상 규정

아주대학교의 상징 요소들을 담은 학위 가운의 디자인은 '아주인 다운' 이미지를 형성하는데 매우 중요한 역할을 하는 요소이므로 제작 시 디자인에 변형이 없도록 주의한다.

<원단 색상 규정>

주 원단 : 울 50% 이상 폴리에스터 혼방 모직 (몸판)

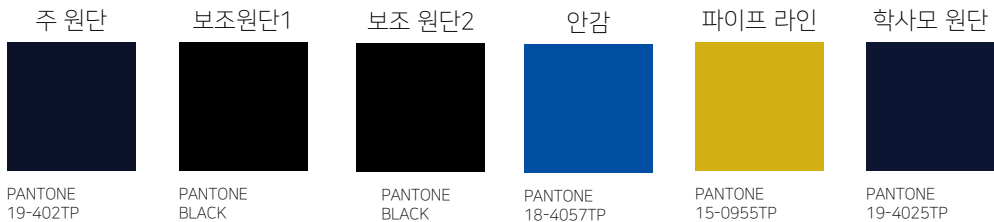
배색 원단 : 폴리에스터 100% 평직 (후면 배색)

보조 원단1 : 마이크로 벨벳 폴리에스터 100% 평직 (전면앞단, 견장)

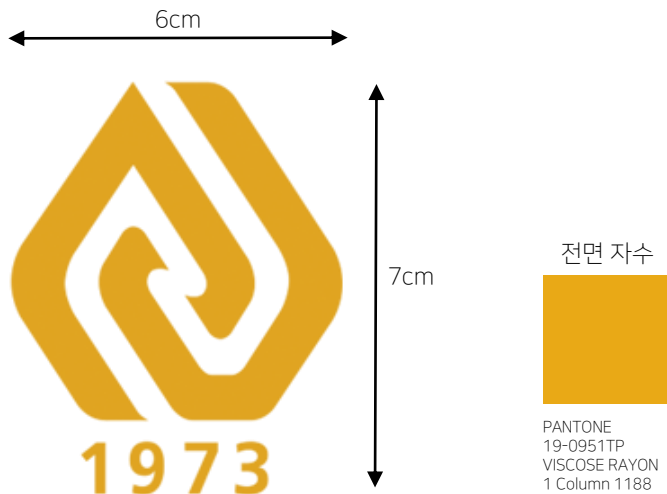
보조 원단2 : 벨로아 벨벳 폴리에스터 100% 평직 (소매)

파이프 라인 : 폴리에스터 100% 평직

학사모 원단 : 벨벳 폴리에스터 100% 평직



<자수 크기 및 색상 규정>



STYLE (박사 가운) 전공별 색상 규정

아주대학교 박사 가운 후드의 전공색은 아래의 각 전공 별 색상에 따라 제작하도록 하며, 착용자는 자신의 전공 색상에 맞는 후드를 착용해야 한다.

<파이프 라인 색상 규정>



M60 Y100

공과대학



C70 M40

사회과학대학



M20 Y100 K30

정보통신대학



C100 Y80

의과대학



M30 Y100

자연과학대학



M45 Y80

간호대학




M100 Y100

경영대학



C30 Y100

약학대학



WHITE

인문대학

STYLE (박사 가운) 실제 제작 이미지와 의미

<박사 가운 전면>



- 아주대학교의 'A'와 세상에 A+가 되겠다는 의미를 망토의 아주 골드 파이핑 A라인으로 표현
- 학/석사 대비 망토 원단을 더 풍부하게 사용하여 움직일 때 우아함과 주위를 압도하는 느낌을 내도록 표현
- 망토의 안감에 아주 블루 색상을 배색 적용하여 아주대학교의 상징색상을 표현
- 박사 학위를 의미하는 3개의 견장을 우아한 느낌을 주는 벨벳으로 만들어 망토 날개의 양쪽에 적용
- 후드의 색상은 전공별로 상이하게 제작하여 착용자의 전공을 표현

STYLE (박사 가운) 실제 제작 이미지와 의미

<박사 가운 전면>



- 아주대학교의 'A'와 세상에 A+가 되겠다는 의미를 망토의 아주 골드 파이핑 A라인으로 표현
- 학/석사 대비 망토 원단을 더 풍부하게 사용하여 움직일 때 우아함과 주위를 압도하는 느낌을 내도록 표현
- 망토의 안감에 아주 블루 색상을 배색 적용하여 아주대학교의 상징색상을 표현
- 박사 학위를 의미하는 3개의 견장을 우아한 느낌을 주는 벨벳으로 만들어 망토 날개의 양쪽에 적용
- 후드의 색상은 전공별로 상이하게 제작하여 착용자의 전공을 표현

STYLE (박사 가운) 실제 제작 이미지와 의미

<박사 가운 후면>



- 아주대학교의 'A'와 세상에 A+가 되겠다는 의미를 망토의 아주 골드 파이핑 A라인으로 표현
- 학/석사 대비 망토 원단을 더 풍부하게 사용하여 움직일 때 우아함과 주위를 압도하는 느낌을 내도록 표현
- 후드 안감에 아주 블루 색상을 배색 적용하여 아주대학교의 상징색상을 표현
- 박사 학위를 의미하는 3개의 견장을 우아한 느낌을 주는 벨벳으로 만들어 망토 날개의 양쪽에 적용
- 후드의 색상은 전공별로 상이하게 제작하여 착용자의 전공을 표현

STYLE (박사 학위모) 실제 제작 이미지와 의미

<박사모>



- 균형 잡힌 육각 베레모의 다섯 지점은 감수성, 소통력, 창의력, 사고력, 개방성을 상징하며, 마지막 한 지점은 이 핵심 역량을 모두 갖춘 다산형 인재를 의미
- 베레모는 주 원단과 동일한 색상이지만 다른 소재인 벨벳을 사용해 우아함 강조
- 석사모와 동일한 벨벳을 사용하되 골드 컬러의 수술을 사용해 박사 학위의 우아함과 무게 표현
- 모든 박사모는 착용자 기준 왼쪽으로 고정된 금색 수술을 사용하고 있음
- 솜이 들어간 베레모는 나무 합판이 들어간 기존 사각모와 비교했을 때 안전하고 관리에도 용이

아주대학교 리뉴얼 학위가운 디자인 가이드

본 가이드라인은 아주대학교 학사 가운, 석사 가운, 박사 가운의 디자인 관리 지침서로 학위 가운 제작 시 기재된 규정을 준수해야 합니다.